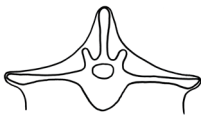
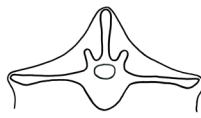
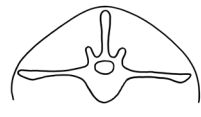






Hullbedömning av får

Hullpoäng 1		Tvärutskottens ändrar är endast täckta av hud. Det är mycket lätt att få in fingrarna mellan och under tvärutskotten. Ryggmuskeln är liten och tunn. Kotkropparna känns genom muskeln. Alla tornutskott känns tydligt under skinnet och spetsen går att hålla i med fingrarna.
Hullpoäng 2		Tvärutskottens ändrar är avrundade och täckta med muskler under huden. Det är lätt att komma in mellan och under tvärutskotten med fingrarna. Ryggmuskeln är tydlig och känns konkav. Tornutskotten är täckta av ett tunt muskellager.
Hullpoäng 3		Tvärutskottens ändrar är väl avrundade och täckta med ett ordentligt muskel- och fettlager. Det går inte att få in fingrarna mellan utskotten men det går att känna varje individuellt utskott. Ryggmuskeln är fylld, täckt med ett fettlager och känns som en rak eller något konvex yta mellan tornutskott och tvärutskott. Tornutskotten är täckta med muskulatur men går att känna.
Hullpoäng 4		Tvärutskottens ändrar är så täckta av muskler och fett att de är svåra att känna. Det är svårt att få in fingrarna under tvärutskotten. Muskulaturen är tydligt konvex och täckt av fett. Tornutskotten är täckta med muskulatur men går fortfarande att känna.
Hullpoäng 5		Tvärutskotten är så täckta av muskler och fett att de inte känns. Det går inte att få in fingrarna under tvärutskotten. Muskulaturen är täckt av ett tjockt fettlager och högre än tornutskotten. Ryggen känns platt under handen. Ibland bildas en ränna i mittlinjen på ryggen mellan musklerna. Tornutskotten känns inte alls eller kan anas med kraftigare tryck med handen.

Hullbedömningsteknik

Vid hullbedömning är det viktigt att fåret står lugnt och avslappnat. Djuren bör stå trångt, antingen i lagom stora grupper eller i en drivgång så att de är lättåtkomliga. Använd alltid samma hand för att hullbedöma så likartat som möjligt.

Bedömningen görs över ländryggen, i området bakom det bakersta revbenet och framför korset. Lägg handen med fingrarna från dig, mot tvärutskottet och låt handflatan glida över tornutskott, muskulatur och ner över tvärutskottet. Prova om det går att få in fingrarna under tvärutskottet. Känslan av muskulaturen och tvärutskottets ändrar vägs samman för att avgöra vilken hullklass på en skala från ett till fem som fåret har.



Tornutskottets höjd kan variera mellan individer och olika raser och ska därför vägas in med viss försiktighet för att bestämma hullklass. Denna typ av hullbedömning är inte till för att avgöra slaktmognad utan för att ge en bild av i vilken kondition tackan eller avelsbaggen är i.

1	1,5	2	2,5	3	3,5	4	4,5	5	